

ΟΔΗΓΙΕΣ για τη ΣΥΜΠΛΗΡΩΣΗ της ΑΙΤΗΣΗΣ από ΟΜΟΓΕΝΕΙΣ ΚΑΙ ΥΠΗΚΟΟΥΣ ΤΡΙΤΩΝ ΧΩΡΩΝ

(Αφορά στη συμπλήρωση Αίτησης μέσω Internet)

Υποβολή Αίτησης Ομογενών και Υπηκόων Τρίτων Χωρών

Η Διαδικασία Υποβολής Αίτησης Ομογενών και Υπηκόων Τρίτων Χωρών συντελείται σε 3 βήματα:

- 1. Αναζήτηση**, όπου γίνεται η αναζήτηση της εγγραφής στα μητρώα Ομογενών και Υπηκόων Τρίτων Χωρών (ΟΜ-ΥΤΧ) με τη βοήθεια των στοιχείων που αναγράφονται στον εν ισχύ τίτλο διαμονής τους.
- α) Αποτελέσματα**, όπου εμφανίζεται η εγγραφή που ανταποκρίνεται στα στοιχεία που δόθηκαν στο προηγούμενο βήμα.
 - β) Συμπλήρωση Αίτησης**, όπου συμπληρώνονται τα στοιχεία διαμονής του ενδιαφερόμενου. Εξυπακούεται ότι συμπληρώνονται όλα τα στοιχεία της δ/σης διαμονής (υποχρεωτικά οδός και αριθμός εφ' όσον υπάρχουν), ώστε να διευκολυνθεί η ένταξή του στο εκλογικό διαμέρισμα που πρέπει.
 - γ) Καταχώριση Αίτησης**.
- 3. Εκτύπωση Αίτησης**. (σε δύο αντίγραφα)
Προσοχή: εάν η αίτηση δεν εκτυπωθεί σε αυτό το βήμα δεν υπάρχει δυνατότητα αναζήτησης της αίτησης αργότερα για εκτύπωση, αλλά πρέπει να επαναληφθεί όλη η διαδικασία υποβολής από την αρχή.

ΒΗΜΑ1: Αναζήτηση Ομογενών και Υπηκόων Τρίτων Χωρών

- αρ. Τίτλου Διαμονής (π.χ. GR , αρ. ΕΔΤΟ κ.λ.π.) και
- τα δυο πρώτα γράμματα επωνύμου και
- τα δύο πρώτα γράμματα ονόματος και
- το έτος γέννησης


Εξαιρέση: Υπάρχουν κάποιες λίγες περιπτώσεις Κινέζων, όπου το όνομα αποτελείται από ένα μόνο χαρακτήρα. Στις περιπτώσεις αυτές ο χρήστης θα πληκτρολογεί μόνο αυτό το γράμμα.

ΠΡΟΣΟΧΗ!!! Δεν πρέπει να πληκτρολογείται ένα μόνο γράμμα και για τους υπόλοιπους ΟΜ-ΥΤΧ γιατί το αποτέλεσμα της Αναζήτησης θα είναι αρνητικό.

Η αναζήτηση γίνεται με:

«κλικ» στο πλήκτρο «Αναζήτηση», όπως δείχνει το βελάκι

ΒΗΜΑ 1 ΒΗΜΑ 2 ΒΗΜΑ 3 Οδηγίες για τον χρήστη



ΕΛΛΗΝΙΚΗ ΔΗΜΟΚΡΑΤΙΑ
Υπουργείο Εσωτερικών
Αποκέντρωσης & Ηλεκτρονικής Διακυβέρνησης
Αίτηση Εγγραφής Ομογενών & Υπηκόων Τρίτων Χωρών

ΑΝΑΖΗΤΗΣΗ

Εισάγετε τον Αριθμό Τίτλου Διαμονής, το Επώνυμο, το Όνομα και το Έτος Γέννησης, όλα τα πεδία είναι υποχρεωτικά.

Αριθμός Τίτλου Διαμονής:	<input type="text" value="1234567"/>	
Επώνυμο:	<input type="text" value="EP"/>	(Τουλάχιστον 2 χαρακτήρες κεφαλαία Λατινικά)
Όνομα:	<input type="text" value="ON"/>	(Τουλάχιστον 2 χαρακτήρες κεφαλαία Λατινικά)
Έτος Γέννησης:	<input type="text" value="1980"/>	(4 αριθμοί)

Οδηγίες για τον χρήστη

created by computer studio s.a.

*Για **υπηκόους τρίτων χωρών** που ο Αριθμός Τίτλου Διαμονής ξεκινά με τους χαρακτήρες **GR** (πχ. **GR 1234567**), πληκτρολογείτε μόνο τον αριθμό (πχ. **1234567**).


*Για **ομογενείς** που ο Αριθμός Τίτλου Διαμονής ξεκινά με κάποιο γράμμα (πχ. **A 001234**), πληκτρολογείτε και το γράμμα μαζί χωρίς κενό (πχ. **A001234**).

ΒΗΜΑ2: α) Αποτελέσματα Αναζήτησης

Εμφανίζονται τα στοιχεία του πολίτη, βάσει των στοιχείων που δόθηκαν στο προηγούμενο Βήμα.

Με «κλικ» στο πλήκτρο «**Υποβολή Αίτησης**» , όπως δείχνει το βελάκι, εμφανίζεται το επόμενο βήμα.

ΒΗΜΑ 1 ΒΗΜΑ 2 ΒΗΜΑ 3 Οδηγίες για τον χρήστη



ΕΛΛΗΝΙΚΗ ΔΗΜΟΚΡΑΤΙΑ
Υπουργείο Εσωτερικών
Αποκέντρωσης & Ηλεκτρονικής Διακυβέρνησης
Αίτηση Εγγραφής Ομογενών & Υπηκόων Τρίτων Χωρών

ΑΠΟΤΕΛΕΣΜΑΤΑ ΑΝΑΖΗΤΗΣΗΣ

Φύλο :	A
Επώνυμο :	ΕΡΟΝΥΜΟ
Όνομα :	ΟΝΟΜΑ
Όνομα Πατέρα :	
Όνομα Μητέρας :	
Όνομα Συζύγου :	
Επώνυμο Πατέρα :	
Ημερομηνία Γέννησης :	01-1-1980
Νομός :	ΑΘΗΝΩΝ
Δήμος :	ΑΘΗΝΑΙΩΝ
Οδός :	ΕΡΜΟΥ
Αριθμός :	2
ΤΚ :	12345
Πόλη-περιοχή διαμονής :	
Τόπος Γέννησης :	ΙΝΔΙΑ
Αριθμός Διαβατηρίου :	ΑΑ999999
Αρ. Τίτλου Διαμονής :	1234567

Υποβολή Αίτησης Νέα Αναζήτηση


created by computer studio s.a.

ΒΗΜΑ2: β) Συμπλήρωση και γ) Καταχώρηση Αίτησης

Εμφανίζεται δεξιά μία οθόνη καταχώρησης των στοιχείων διαμονής του πολίτη.

Εάν πρόκειται για Υπήκοο Τρίτων Χωρών εμφανίζεται αυτόματα ο Δήμος διαμονής από το πληροφοριακό σύστημα.

ΒΗΜΑ 1 ΒΗΜΑ 2 ΒΗΜΑ 3



ΕΛΛΗΝΙΚΗ ΔΗΜΟΚΡΑΤΙΑ
Υπουργείο Εσωτερικών
Αποκέντρωσης & Ηλεκτρονικής Διακυβέρνησης
Αίτηση Εγγραφής Ομογενών & Υπηκόων Τρίτων Χωρών

ΣΤΟΙΧΕΙΑ ΜΗΤΡΟΥ

Φύλο:	A
Επώνυμο:	ΕΡΟΝΥΜΟ
Όνομα:	ΟΝΟΜΑ
Επώνυμο Πατέρα:	
Όνομα Πατέρα:	
Όνομα Μητέρας:	
Όνομα Συζύγου:	
Ημ. Γενήσεως:	01-01-1980
Νομός:	ΑΘΗΝΩΝ
Πόλη-Περιοχή:	
Οδός:	ΕΡΜΟΥ
Αριθμός:	2
ΤΚ:	12345
Τόπος Γέννησης:	ΙΝΔΙΑ
Αρ Διαβατηρίου:	ΑΑ999999
Τίτλος Διαμονής:	1234567

ΣΤΟΙΧΕΙΑ ΑΙΤΗΣΗΣ

Παρακαλώ συμπληρώστε τα ακόλουθα στοιχεία:

ΔΗΜΟΣ ΑΘΗΝΑΙΩΝ, ΑΘΗΝΩΝ

Πόλη-Περιοχή

Οδός (*)

Αριθμός (*)

ΤΚ

Τηλέφωνο Οικίας

Τηλέφωνο Εργασίας

Τηλέφωνο Κινητό

Όνομα Μητέρας

Όνομα Συζύγου

Επώνυμο Πατέρα

Καταχώρηση Αίτησης

(*) Η συμπλήρωση οδού και αριθμού είναι υποχρεωτική εφόσον υπάρχουν

ΕΜΦΑΝΙΖΕΤΑΙ Ο ΔΗΜΟΣ ΠΟΥ ΨΗΦΙΖΕΤΕ

Εάν πρόκειται για Ομογενή επιλέγεται από λίστα ο Δήμος διαμονής.

ΒΗΜΑ 1 ΒΗΜΑ 2 ΒΗΜΑ 3

ΕΛΛΗΝΙΚΗ ΔΗΜΟΚΡΑΤΙΑ
Υπουργείο Εσωτερικών
Αποκέντρωσης & Ηλεκτρονικής Διακυβέρνησης
Αίτηση Εγγραφής Ομογενών & Υπηκόων Τρίτων Χωρών

ΣΤΟΙΧΕΙΑ ΜΗΤΡΩΟΥ		ΣΤΟΙΧΕΙΑ ΑΙΤΗΣΗΣ	
Φύλο:	Θ	Παρακαλώ συμπληρώστε τα ακόλουθα στοιχεία:	
Επώνυμο:	ΕΡΟΝΥΜΟ	ΔΗΜΟΣ	
Όνομα:	ΟΝΟΜΑ	Πόλη-Περιοχή	ΑΒΔΕΛΛΑΣ, ΓΡΕΒΕΝΩΝ
Επώνυμο Πατέρα:		Οδός (*)	ΑΒΔΗΡΩΝ, ΞΑΝΘΗΣ
Όνομα Πατέρα:		Αριθμός (*)	ΑΒΙΑΣ, ΜΕΣΣΗΝΙΑΣ
Όνομα Μητέρας:		ΤΚ	ΑΓΑΘΟΝΗΣΙΟΥ, ΔΟΔΕΚΑΝΗΣΟΥ
Όνομα Συζύγου:		Τηλέφωνο Οικίας	ΑΓΓΕΛΟΚΑΣΤΡΟΥ, ΑΙΤΩΛΩΝΙΑΣ
Ημ. Γεννήσεως:	01-01-1970	Τηλέφωνο	ΑΓΙΑΣ, ΛΑΡΙΣΗΣ
Ναμός:		Εργασία	ΑΓΙΑΣ ΒΑΡΒΑΡΑΣ, ΗΡΑΚΛΕΙΟΥ
Πόλη-Περιοχή:		Τηλέφωνο Κινητό	ΑΓΙΑΣ ΒΑΡΒΑΡΑΣ, ΑΤΤΙΚΗΣ
Οδός:		Όνομα Μητέρας	ΑΓΙΑΣ ΠΑΡΑΣΚΕΥΗΣ, ΑΤΤΙΚΗΣ
Αριθμός:		Όνομα Πατέρα	ΑΓΙΑΣ ΠΑΡΑΣΚΕΥΗΣ, ΛΕΣΒΟΥ
ΤΚ:		Επώνυμο Πατέρα	ΑΓΙΑΣ ΠΑΡΑΣΚΕΥΗΣ, ΚΟΖΑΝΗΣ
Τόπος Γέννησης :	ΑΛΒΑΝΙΑ	Καταχώρηση Δι	ΑΓΙΑΣ ΤΡΙΑΔΟΣ, ΚΑΣΤΟΡΙΑΣ
Αρ. Διαβατηρίου:	ΑΑ999998	(*) Η συμπλήρωση	ΑΓΙΑΣΟΥ, ΛΕΣΒΟΥ
Τίτλος Διαμονής:	Α001234	υπάρχουν	ΑΓΙΟΥ ΑΘΑΝΑΣΙΟΥ, ΘΕΣΣΑΛΟΝΙΚΗΣ
			ΑΓΙΟΥ ΓΕΩΡΓΙΟΥ, ΘΕΣΣΑΛΟΝΙΚΗΣ
			ΑΓΙΟΥ ΓΕΩΡΓΙΟΥ, ΚΕΡΚΥΡΑΣ
			ΑΓΙΟΥ ΓΕΩΡΓΙΟΥ ΤΥΜΦΟΡΗΣΤΟΥ, ΦΘΙΩΤΙΔΟΣ
			ΑΓΙΟΥ ΔΗΜΗΤΡΙΟΥ, ΙΩΑΝΝΙΝΩΝ
			ΑΓΙΟΥ ΔΗΜΗΤΡΙΟΥ, ΑΤΤΙΚΗΣ
			ΑΓΙΟΥ ΕΥΣΤΡΑΤΙΟΥ, ΛΕΣΒΟΥ
			ΑΓΙΟΥ ΙΩΑΝΝΟΥ ΡΕΝΤΗ, ΑΤΤΙΚΗΣ
			ΑΓΙΟΥ ΚΗΡΥΚΟΥ, ΣΑΜΟΥ
			ΑΓΙΟΥ ΚΩΝΣΤΑΝΤΙΝΟΥ, ΕΒΡΟΥ

ΕΠΙΛΕΓΤΕ ΤΟ
ΔΗΜΟ
ΔΙΑΜΟΝΗΣ ΑΠΟ
ΤΗ ΛΙΣΤΑ

Αφού συμπληρωθούν τα υποχρεωτικά στοιχεία:

- Δήμος
- Πόλη-Περιοχή
- Οδός και αριθμός, εφόσον υπάρχουν
- Ταχ.Κωδ.
- Τηλέφωνα (όποιο επιλεγεί)

και ακολούθως συμπληρώνονται με λατινικούς χαρακτήρες:

- Όνομα μητέρας
- Επώνυμο πατέρα
- Όνομα συζύγου

Τα δύο τελευταία συμπληρώνονται μόνο για την έγγαμη γυναίκα

Τέλος με «κλικ» στο πλήκτρο «**Καταχώρηση Αίτησης**», όπως δείχνει το βελάκι και εμφανίζεται το επόμενο βήμα.

ΒΗΜΑ 3: Εκτύπωση Αίτησης

Εμφανίζεται σε προεπισκόπηση η αίτηση του ενδιαφερόμενου και «κλικ» στο εικονίδιο «**Εκτύπωση**», όπως δείχνει το βελάκι.

3014 08-06-2010
 ΑΤΕΛΩΣ ΓΙΑ
 ΕΚΛΟΓΙΚΗ ΧΡΗΣΗ

Αρ. Πρωτ :
 Ημλγία παραλαβής :



ΑΙΤΗΣΗ / ΥΠΕΥΘΥΝΗ ΔΗΛΩΣΗ
 ΟΜΟΓΕΝΗ Ή ΝΟΜΙΜΩΣ ΔΙΑΜΕΝΟΝΤΑ ΥΠΗΚΟΟΥ ΤΡΙΤΗΣ ΧΩΡΑΣ

Προς ΔΗΜΟ : **ΑΘΗΝΑΙΩΝ** ΝΟΜΟΣ : **ΑΤΤΙΚΗΣ**

Ο υπογραφόμενος δηλώνω ότι :

Α) τα προσωπικά μου στοιχεία είναι :

ΑΤΟΜΙΚΑ ΣΤΟΙΧΕΙΑ (συμπληρώνονται ηλεκτρονικά)	
ΕΠΩΝΥΜΟ :	ΕΡΩΝΥΜΟ
ΟΝΟΜΑ :	ΟΝΟΜΑ
ΟΝΟΜΑ ΠΑΤΕΡΑ :	ΟΝΟΜΑ ΜΗΤΕΡΑΣ :
ΟΝΟΜΑ ΣΥΖΥΓΟΥ :	ΕΠΩΝΥΜΟ ΠΑΤΕΡΑ :
ΤΟΠΟΣ ΓΕΝΝΗΣΗΣ :	ΗΜ. ΓΕΝΝΗΣΗΣ :
ΑΡΙΘΜΟΣ ΔΙΑΒΑΤΗΡΙΟΥ :	ΙΘΑΓΕΝΕΙΑ :
ΑΡ. ΤΙΤΛΟΥ ΔΙΑΜΟΝΗΣ :	

Β) Η σημερινή κατοικία μου στην Ελλάδα είναι :

ΣΤΟΙΧΕΙΑ ΣΗΜΕΡΙΝΗΣ ΔΙΑΜΟΝΗΣ (συμπληρώνονται ηλεκτρονικά)	
ΝΟΜΟΣ :	ΑΤΤΙΚΗΣ
ΔΗΜΟΣ :	ΑΘΗΝΑΙΩΝ ΚΩΔ : 0105
ΤΟΠ./ΔΗΜ.ΔΙΑΜΕΡΙΣΜΑ-ΠΕΡΙΟΧΗ :	ΑΘΗΝΑ ΚΕΔ : (1)
ΟΔΟΣ :	ΑΘΗΝΑ ΑΡΙΘΜΟΣ : 1 ΤΚ : 12345
ΤΗΛ :	ΚΙΝ : 1234567890 ΟΙΚ : 2101234567 ΕΡΓ :

Γ) Επιθυμώ να :

- 1) εγγραφώ στον ειδικό εκλογικό κατάλογο του Δήμου σας για να ψηφίσω στις Δημοτικές Εκλογές
- 2) να διαγραφώ από τους Ειδικούς Εκλογικούς Καταλόγους του Δήμου σας

Δ) Δεν έχω στερηθεί το δικαίωμα του εκλέγειν (2)

Πληροφορίες :

- α) Δήμο του τόπου διαμονής σου.
- β) Υπουργείο Εσωτερικών Αποκέντρωσης & Ηλεκτρονικής Διακυβέρνησης.

Η αίτηση πρέπει να εκτυπωθεί δύο φορές και να προσκομιστούν στον Δήμο Διαμονής με τα υπόλοιπα δικαιολογητικά.

Μετά την εκτύπωση κάνοντας κλικ στο εικονίδιο «τέλος διαδικασίας» μας επαναφέρει στην αρχική σελίδα.